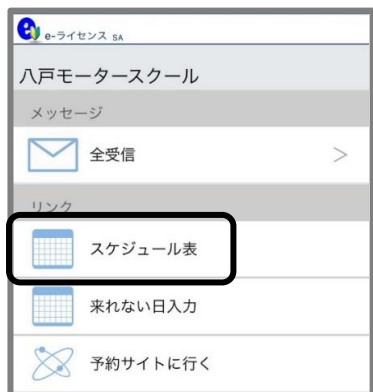


バス予約 確認方法

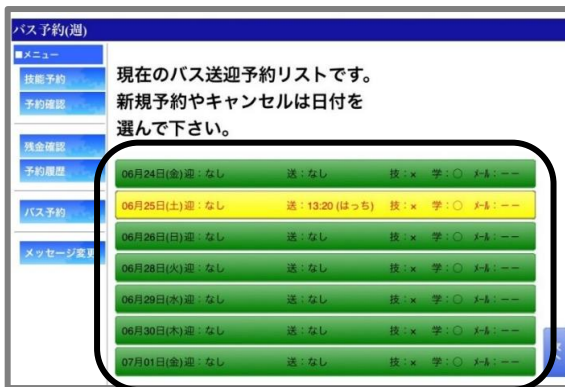
- ① eライセンスのスケジュール表を開きます ② バス予約が行われている場合には時刻や乗降場所が記載されます



<注意点> 路線を利用するお客様数等によって迎えの時刻が変動する場合があります。前日の営業終了1時間前に時刻が確定しますので、再度確認をお願いします。

新規 バス予約方法

- ① eライセンスから予約サイトに移動します ② バス予約を行う日付を選びます



- ③ 予約を行う時間帯を選びます
④ 乗車または降車する場所を選びます



登録してある送迎場所リストより希望の場所を選んで下さい。
「お知らせメール」選ぶとお迎え時間の前にメールが入ります。

6月25日(土) 9時台のお迎え予約

お迎え場所を選択して下さい。

- はっち前(09:33発)
 ろくこう整形向(09:36発)

オプション選択

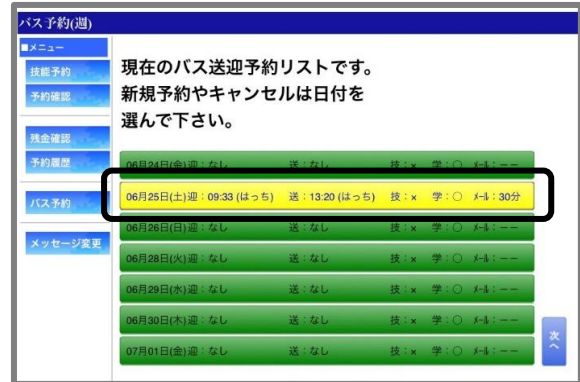
- お知らせメール
 60分前
 30分前
 15分前
 なし

戻る

予約

バス予約 キャンセル方法

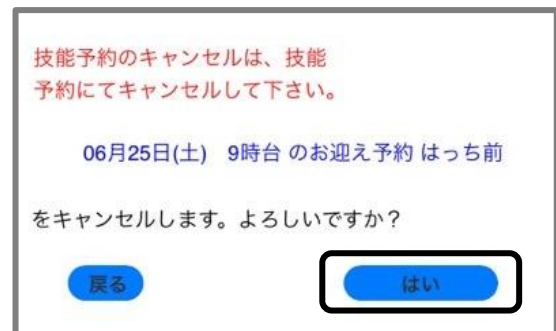
- ① eライセンスから予約サイトに移動します ② キャンセルを行う日付を選びます



- ③ キャンセルを行う時間帯を選びます



- ④ キャンセルを確定します



注意事項

<新規バス予約について>

- ・ 当日のバス予約はアプリから行うことができません。
電話によるバス予約においても、当日運行していない路線は予約ができません。
- ・ 時間帯選択後、乗降場所がでない場合は利用するバスが運行しない時間となります。
「戻る」を選び、他の時間帯を選んでください。
- ・ 事前に登録していない乗降場所はアプリから予約することができません。
その場合はモータースクール窓口または電話による予約をお願いします。

<バス予約のキャンセルについて>

- ・ バス予約のキャンセルは当日でもアプリから行うことができます。
技能や学科の予約はキャンセルができませんので、電話による連絡をお願いします。